



**OBSERVATOIRE DES FAMILLES ENQUETE 2017**

« Familles avec 3 enfants ou + aujourd'hui »



## SOMMAIRE

- I – Présentation de l'étude
- II – Données et analyses
- III – Conclusion

Pour le traitement et l'analyse des données : porteur du projet, Madame Danielle TYCHYJ



# I – Présentation de l'étude

***Cette enquête cible les préoccupations et les attentes des parents d'enfants de 3 enfants et plus en apportant un comparatif (si possible) avec les autres types de familles.***

La motivation du choix du thème de cette enquête est d'aller au-delà des idées reçues compte tenu de ce que ces familles sont souvent fortement impactées par les fluctuations des politiques familiales.

Ainsi :

- ✓ les allocations familiales progressent fortement avec le rang de l'enfant à partir du 3ème.
- ✓ le complément familial est une prestation réservée aux familles de 3 enfants et plus (sous condition de ressources).
- ✓ le quotient familial en matière d'impôt sur le revenu donne une part fiscale complète pour chaque enfant à partir du 3ème contre  $\frac{1}{2}$  part pour chacun des 2 premiers, ce qui permet de réduire davantage le montant de l'impôt à revenu égal.
- ✓ les majorations de pensions de retraite sont accordées à partir du 3ème enfant élevé.
- ✓ la taxe d'habitation inclut, dans les modalités complexes de son calcul, une valorisation un peu supérieure à partir du 3ème enfant.
- ✓ Les nombreux services locaux qui proposent des tarifs préférentiels pour les grandes familles.

La méthode proposée passe par une mise à disposition, par la Cnaf, d'un fichier aléatoire d'adresses allocataires Caf.

Une convention de partenariat a été signée entre l'Unaf, la Cnaf et l'Udaf 95.

Population cible : Les personnes concernées sont des allocataires ayant 3 enfants ou plus au 31/12/2016. L'échantillon de sondage concernait 3 000 allocataires du Val d'Oise.

Les statistiques de l'INSEE de 2014 mentionnent 31 567 familles ayant 3 enfants et 12 963 familles de 4 enfants et plus ; le nombre de répondants à notre enquête est de 532 seulement. Il faudra donc penser à une marge d'erreur assez importante.



# 11 – Données et analyses

## **Les familles nombreuses : quelles représentations ? Quelles aspirations ? Quelles valeurs ?**

*D'une façon générale, on peut compter sur 333 répondants. Les réponses étant faites à 73 % par les femmes.*

*Les personnes ayant accepté de répondre à la question de leur situation maritale, soit les 2/3 seulement, ont déclaré être mariées et former une famille non recomposée.*

*Les familles recomposées ont eu à 85 % des enfants de la dernière union. Il ressort également de l'enquête que les familles ayant « 3 enfants ou plus » ont en moyenne 3 enfants et que cela constituait leur projet initial.*

*Les compositions des familles des parents se situent autour de 2 et 3 enfants ce qui tend à montrer le peu d'incidence de la composition des familles de la génération précédente sur la génération actuelle.*

*Concernant les catégories socio-professionnelles représentées, les non répondants sont trop nombreux pour que les réponses soient statistiquement significatives.*



## **D'une manière générale, êtes-vous satisfait(e) de votre vie de famille ?**

*Tous ont répondu en mettant une note de 1 à 10.*

*25% des réponses mettent l'indice à 6 et 75 % à 9.*

*La moyenne se situant à 8.*

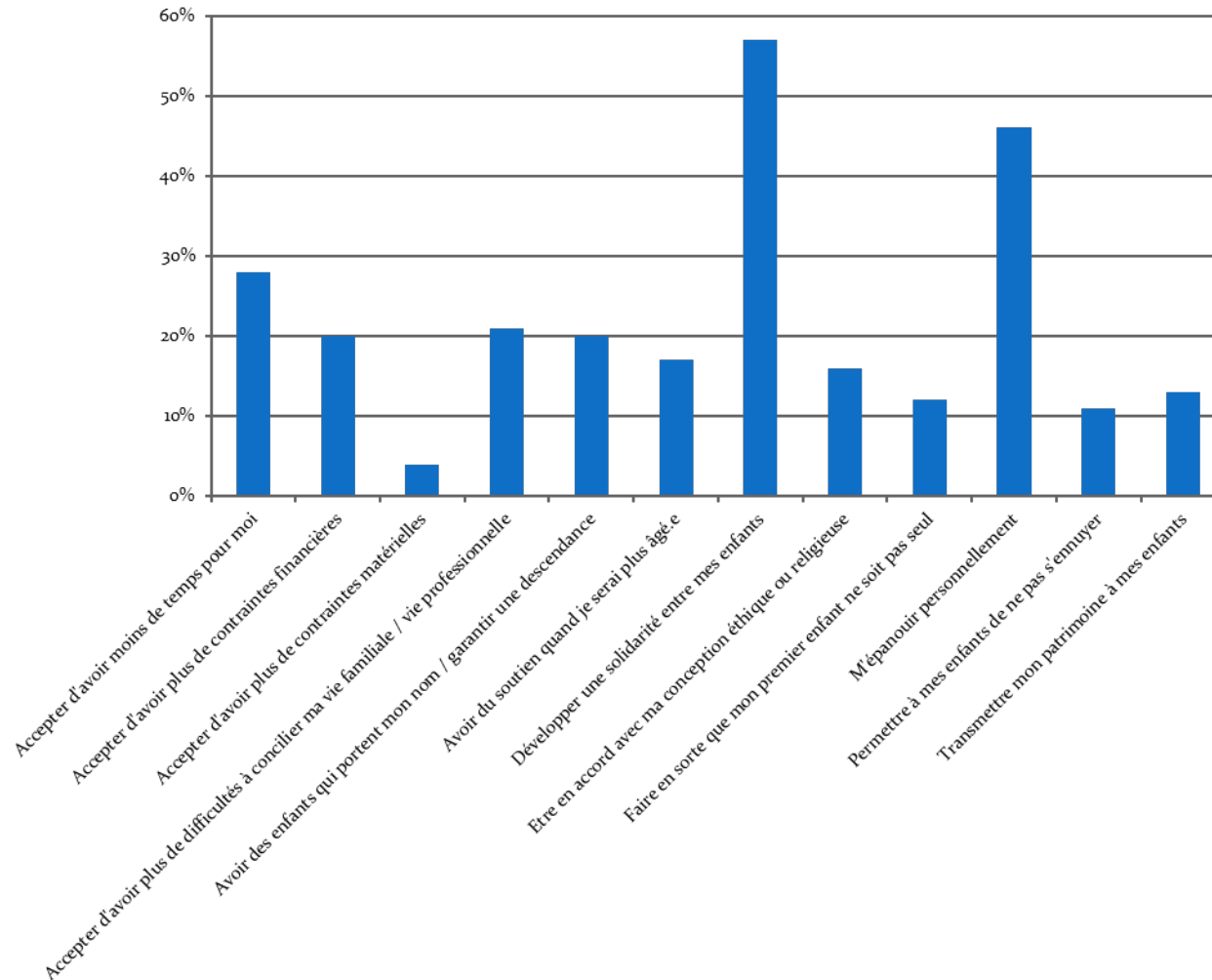
- Pour vous, avoir plusieurs enfants c'est avant tout :
  - ✓ Accepter d'avoir moins de temps pour moi
  - ✓ Accepter d'avoir plus de contraintes financières
  - ✓ Accepter d'avoir plus de contraintes matérielles
  - ✓ Accepter d'avoir plus de difficultés à concilier ma vie familiale / vie professionnelle
  - ✓ Avoir des enfants qui portent mon nom / garantir une descendance
  - ✓ Avoir du soutien quand je serai plus âgé€
  - ✓ Développer une solidarité entre mes enfants
  - ✓ Etre en accord avec ma conception éthique ou religieuse
  - ✓ Faire en sorte que mon premier enfant ne soit pas seul
  - ✓ M'épanouir personnellement
  - ✓ Permettre à mes enfants de ne pas s'ennuyer
  - ✓ Transmettre mon patrimoine à mes enfants

*Les réponses se lisent sur le graphe ci-contre : où l'on peut remarquer que deux motifs se démarquent largement : «Développer une solidarité entre mes enfants» et «M'épanouir personnellement» avec un petit avantage à «Accepter d'avoir moins de temps pour moi»*

*En conséquence de leurs choix, 33% n'ont pas changé leur rythme d'activité professionnelle et 49% ont réduit leur temps de travail pour mieux se consacrer à leurs enfants.*



## Raisons d'être d'une famille nombreuse



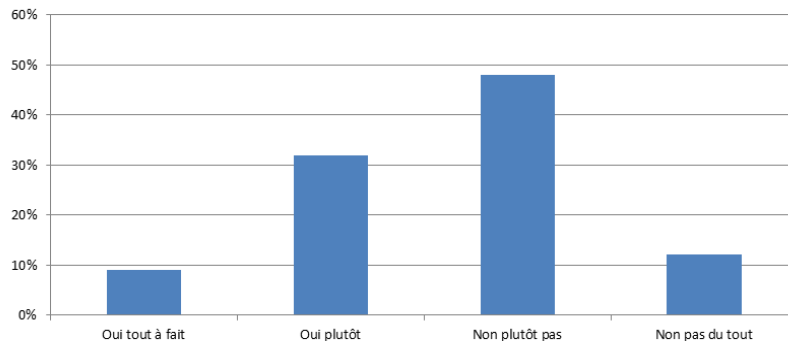
## Selon vous, à partir de combien d'enfants une famille doit-elle être considérée comme «nombreuse» ?

*Une forte majorité 81 % estime qu'une famille de trois enfants est une famille nombreuse.*

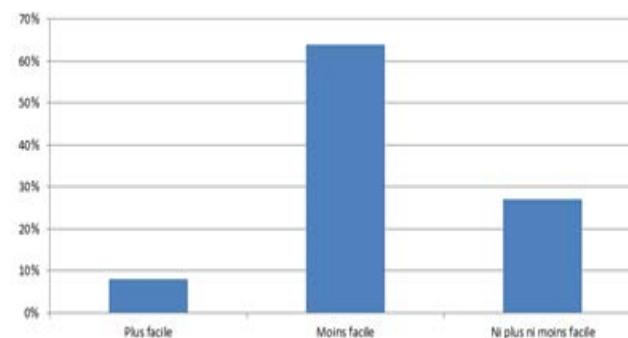
## Estimez-vous que les familles nombreuses bénéficient d'une bonne image aujourd'hui ?

*Un nombre significatif de familles ayant 3 enfants ou plus s'abstient de répondre, 72 /333. Les réponses sont mitigées, près de 60% s'estiment mal vus et pensent que c'est plus difficile à vivre actuellement qu'à l'époque de leurs parents*

Bonne image de la famille nombreuse ?



Plus facile à l'époque des parents ?



## Les difficultés rencontrées par les familles

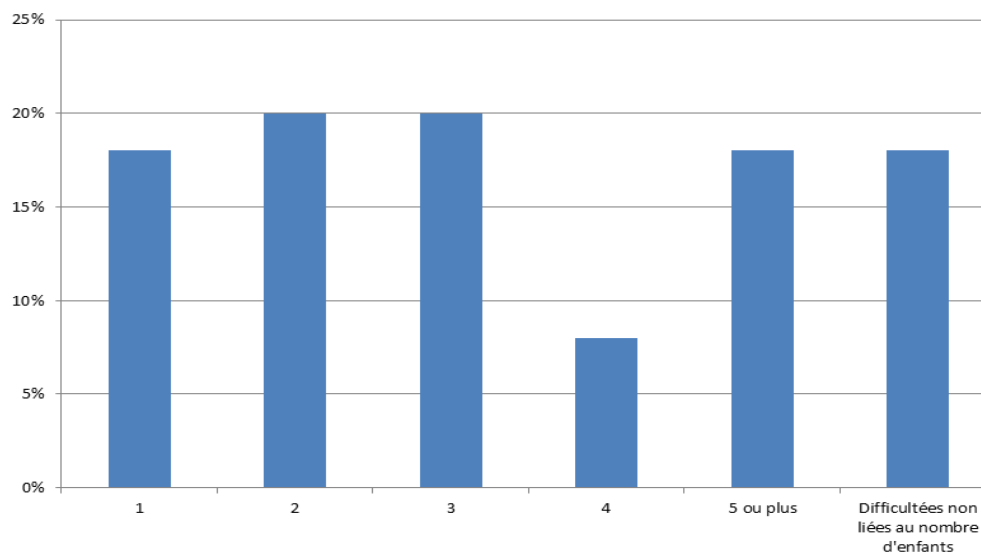
Quelles sont les principales difficultés que vous rencontrez dans votre de famille au quotidien ?

*Selon les différents critères les difficultés sont très réparties, mais le problème majeur est sans conteste celui du budget.*

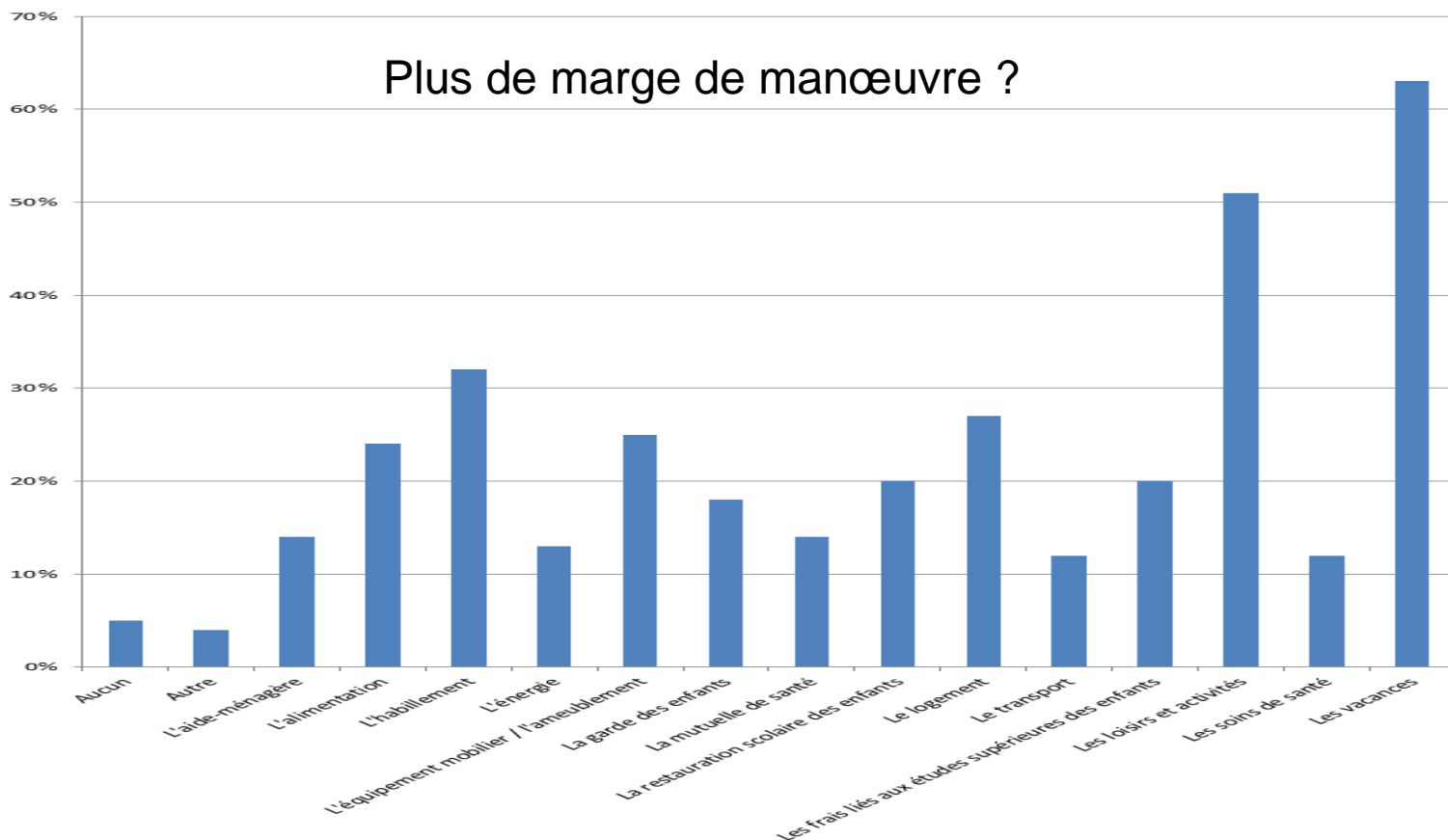
Accompagner vos enfants pour les loisirs et les activités	101	33%	Passer du temps avec vos enfants	102	34%
Concilier votre vie de famille et votre vie professionnelle	109	36%	Préserver votre vie sociale et culturelle	49	16%
Etre reçu dans votre famille ou chez des amis	19	6%	<b>Respecter et tenir le budget familial</b>	<b>172</b>	<b>57%</b>
Gérer le manque de place à la maison	87	29%	Régler les conflits et les disputes entre vos enfants	63	21%
Gérer les conflits au sein du couple	24	8%	Répartir les tâches à la maison entre vous et votre conjoint	53	17%
Gérer les transports en famille	32	11%	S'entendre avec votre conjoint sur l'éducation de vos enfants	45	15%
Obtenir l'aide de votre famille pour s'occuper de vos enfants	22	7%	Soutenir chacun de vos enfants quand il en a besoin	74	24%
Organiser la garde de vos enfants	55	18%	Suivre la scolarité et les devoirs ou leçons de vos enfants	93	31%
Organiser les vacances en famille	91	30%	<b>Total répondants</b>	<b>303</b>	<b>100%</b>

*Pour près de la moitié des familles, les problèmes de budget, de suivi de la scolarité et de manque de place à la maison sont apparus à partir du troisième enfant. Ensuite pour 40 % des familles viennent les problèmes d'organisation des transports et des vacances ; enfin 30% des familles souffrent de conflits dans le couple et de difficulté à maintenir une vie sociale et culturelle à partir également du troisième enfant. Pourtant le nombre d'enfant semble avoir peu d'incidence sur les difficultés à se mettre d'accord entre parents sur les modalités éducatives*

S'entendre avec votre conjoint sur l'éducation des enfants, selon le nombre d'enfants



## Concernant votre budget, pour quels postes de dépenses estimez-vous ne plus avoir de marge de manœuvre financière ?



*On voit au premier coup d'œil que les vacances et les loisirs sont les postes les plus préoccupants avec plus de 50 et 60% de réponses.*

Concernant votre budget familial et de manière générale, avez-vous du mal à boucler vos fins de mois ?

Si vous avez du mal à boucler vos fins de mois, à quelle fréquence ?

*67% des familles affirment avoir du mal à boucler les fins de mois de façon régulière, quasiment tous les mois, la solidarité familiale jouant seulement à 46 % sauf en cas de difficulté majeure et passagère dans 62 % des cas.*

*Cette solidarité familiale joue fortement et pour :*

- ✓ *La prise en charge des enfants (garde, devoirs, loisirs et activités.) (58%)*
- ✓ *L'accueil des enfants pendant les vacances scolaires (67 %)*



Rencontrez-vous des difficultés pour remplir vos responsabilités familiales après votre journée de travail ?

Non-Répondants	54	
Oui	109	39%
Non	170	61%
Total répondants	279	100%

Rencontrez-vous des difficultés pour vous concentrer sur votre travail en raison de vos responsabilités familiales ?


Non-Répondants	61	
Oui	105	39%
Non	167	61%
Total répondants	272	100%

*On a posé la question de la demande d'implication de l'ainé de la fratrie et les réponses se partagent presque à égalité entre oui 52 % et non 48 %. Ce qui conforte les résultats précédents. La plupart du temps les familles arrivent à concilier activité professionnelle et vie de famille.*

Concernant les dernières mesures de politiques familiales (allocations rentrée scolaire, complément familial, modulation des allocations familiales), connaissez-vous les dispositifs ?

	Oui	Non	Non réponse	Total
<b>Les allocations familiales</b>	<b>98%</b>	<b>2%</b>	<b>62</b>	<b>271</b>
Le complément familial	64%	36%	64	269
Le complément libre choix d'activité / congé parental	75%	25%	68	265
Le complément libre choix du mode de garde	62%	38%	72	261
Le congé maternité allongé au troisième enfant	65%	35%	72	261
<b>L'allocation logement - APL, ALF ou ALS</b>	<b>87%</b>	<b>13%</b>	<b>64</b>	<b>269</b>
L'allocation soutien familial - ASF	37%	63%	72	261
Le droit à une part de quotient familial supplémentaire au troisième enfant dans le calcul de l'impôt sur le revenu	56%	44%	70	263
L'abattement pour charges de famille concernant la taxe d'habitation	18%	82%	68	265
La majoration retraite pour les salariés ayant eu au moins trois enfants (majoration de pension)	19%	81%	70	263
L'allocation d'aide à domicile liée à la grossesse, naissance, famille nombreuse, famille recomposée,...	25%	75%	72	261
Les aides aux vacances	42%	58%	69	264
Les aides aux loisirs	19%	81%	71	262
<b>La carte Sncf famille nombreuse</b>	<b>78%</b>	<b>22%</b>	<b>66</b>	<b>267</b>

*L'examen du tableau montre que les allocations familiales, le congé parental et les allocations logement et les réductions de tarif SnCF sont les prestations les mieux connues ; par contre les majorations de retraite, les aides aux loisirs et l'abattement sur la taxe foncière semblent moins bien connues de la majorité des familles.*



## Bénéficiez-vous ou avez-vous bénéficié de ces dispositifs ?

	Oui	Non	Non réponse	Total
<b>Les allocations familiales</b>	<b>100%</b>	<b>0%</b>	<b>69</b>	<b>264</b>
<b>Le complément familial</b>	<b>77%</b>	<b>23%</b>	<b>166</b>	<b>167</b>
<b>Le complément libre choix d'activité / congé parental</b>	<b>72%</b>	<b>28%</b>	<b>144</b>	<b>189</b>
Le complément libre choix du mode de garde	53%	47%	177	156
Le congé maternité allongé au troisième enfant	67%	33%	173	160
L'allocation logement - APL, ALF ou ALS	61%	39%	104	229
L'allocation soutien familial - ASF	38%	62%	240	93
<b>Le droit à une part de quotient familial supplémentaire au troisième enfant dans le calcul de l'impôt sur le revenu</b>	<b>87%</b>	<b>13%</b>	<b>191</b>	<b>142</b>
L'abattement pour charges de famille concernant la taxe d'habitation	48%	52%	289	44
La majoration retraite pour les salariés ayant eu au moins trois enfants (majoration de pension)	13%	88%	285	48
L'allocation d'aide à domicile liée à la grossesse, naissance, famille nombreuse, famille recomposée, ...	28%	72%	273	60
Les aides aux vacances	48%	52%	226	107
Les aides aux loisirs	26%	74%	286	47
La carte SnCF famille nombreuse	63%	37%	131	202

*Logiquement on retrouve que les dispositifs les plus connus sont aussi les plus utilisés par les familles.*

*On peut regretter que certaines aides pourtant bien accessibles ne soient pas assez sollicitées par les familles comme l'aide aux loisirs, les réductions Sncf et les aides à domicile liées à l'agrandissement de la famille.*

**Quelle est l'opinion des familles sur les politiques publiques ? Quelles améliorations souhaiteraient-elles y apporter ?**

*Si vous aviez besoin d'une aide spécifique, quelle est celle qui vous aiderait au mieux ?*

*Les répondant privilégient en majorité les allocations familiales, puis l'allocation logement mais moitié moins. Il y a une petite pointe pour « Le complément libre choix d'activité / congé parental ». Les autres prestations ne semblent pas susciter un grand intérêt.*

Non-Répondants	95	
L'abattement pour charges de famille concernant la taxe d'habitation	13	3%
L'allocation d'aide à domicile liée à la grossesse, naissance, famille nombreuse, famille recomposée	3	1%
<b>L'allocation logement - APL, ALF ou ALS</b>	<b>165</b>	<b>38%</b>
L'allocation soutien familial - ASF	27	6%
La carte sncf famille nombreuse	26	6%
La majoration retraite pour les salariés ayant eu au moins trois enfants (majoration de pension)	9	2%
Le complément familial	37	8%
<b>Le complément libre choix d'activité / congé parental</b>	<b>90</b>	<b>21%</b>
Le complément libre choix du mode de garde	57	13%
Le congé maternité allongé au troisième enfant	16	4%
Le droit à une part de quotient familial supplémentaire au troisième enfant dans le calcul de l'impôt sur le revenu	21	5%
Les aides aux loisirs	7	2%
Les aides aux vacances	30	7%
<b>Les allocations familiales</b>	<b>310</b>	<b>71%</b>
Total répondants	437	100%

# III – Conclusion

*L'ensemble de cette enquête semble montrer que :*

- ✓ *Les familles nombreuses le sont par choix et projet de vie et que, dans l'ensemble, chacun soit plutôt satisfait de sa vie de famille, même si pour 49% cela a entraîné une réduction du rythme d'activité professionnelle.*
- ✓ *Les problèmes financiers existent, 57 % affirmant avoir régulièrement du mal à boucler les fins de mois, les postes budgétaires familiaux les plus touchés étant les vacances et les loisirs.*
- ✓ *Les dispositifs d'aide ne sont pas toujours bien connus ou suffisamment sollicités (aides aux vacances, carte SNCF, complément libre choix du mode de garde...).*
- ✓ *La solidarité familiale joue son rôle, occasionnellement en cas de « coup dur financier » et plus régulièrement pour l'accueil et la garde des enfants hors des temps scolaires.*

# Union départementale des Associations familiales du Val d'Oise



BP 88499  
95891 CERGY PONTOISE CEDEX  
Tél. : 01 30 75 00 25 – Email : [service-institution@udaf95.fr](mailto:service-institution@udaf95.fr) – [www.udaf95.fr](http://www.udaf95.fr)

